
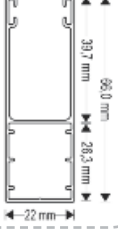



ΚΑΝΑΛΙ ΑΛΟΥΜΙΝΙΟΥ ΑΠΛΟ 22X66 mm
ALUMINIUM GUIDE 22x66 mm
ΚΩΔΙΚΟΣ / CODE **KAN - 002**
ΒΑΡΟΣ ΑΝΑ ΜΕΤΡΟ / WEIGHT PER METER: 0,57 kg⁽³⁾



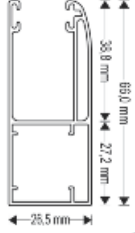
ΕΤΟΙΜΟΠΑΡΑΔΟΤΑ / IN STOCK	ΜΗΚΗ / LENGTHS ⁽²⁾
ΧΡΩΜΑΤΑ / COLORS ⁽¹⁾ RAL 9010	6,00 m & 4,40 m
UNPAINTED	6,00 m & 4,60 m




ΚΑΝΑΛΙ ΑΛΟΥΜΙΝΙΟΥ ΑΠΛΟ ΠΟΜΠΕ 22X66 mm
ALUMINIUM GUIDE SIMPLE OVAL 22x66 mm
ΚΩΔΙΚΟΣ / CODE **KAO - 002**
ΒΑΡΟΣ ΑΝΑ ΜΕΤΡΟ / WEIGHT PER METER: 0,70 kg⁽³⁾



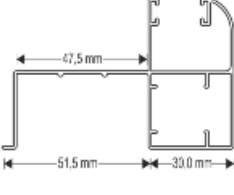
ΕΤΟΙΜΟΠΑΡΑΔΟΤΑ / IN STOCK	ΜΗΚΗ / LENGTHS ⁽²⁾
ΧΡΩΜΑΤΑ / COLORS ⁽¹⁾ RAL 9010	6,00 m & 4,40 m
UNPAINTED	6,00 m & 4,60 m



ΚΑΝΑΛΙ ΑΛΟΥΜΙΝΙΟΥ ΤΥΠΟΥ "Z"
ALUMINIUM GUIDE "Z" SHAPED
ΚΩΔΙΚΟΣ / CODE **KAO - 103**
ΒΑΡΟΣ ΑΝΑ ΜΕΤΡΟ / WEIGHT PER METER: 0,84 kg⁽³⁾



ΕΤΟΙΜΟΠΑΡΑΔΟΤΑ / IN STOCK	ΜΗΚΗ / LENGTHS ⁽²⁾
ΧΡΩΜΑΤΑ / COLORS ⁽¹⁾ RAL 9010	6,00 m & 4,50 m
RAL 8014	6,00 m & 4,50 m
UNPAINTED	6,00 m & 4,50 m




ΠΑΡΑΤΗΡΗΣΕΙΣ / NOTES:

- (1) Όλα τα υπόλοιπα χρώματα διατίθενται κατόπιν παραγγελίας. / All remaining RAL colors are available and can be delivered on request.
- (2) Διαφορετικά μήκη παραγωγής για μεγάλες ποσότητες παραγγελιών. / Length of products may vary in large order amounts.
- (3) Απόκλιση βάρους ± 5% / Weight variation ± 5%

ΣΥΝΕΡΓΑΖΟΝΤΑΙ ΜΕ ΟΛΑ ΤΑ ΚΟΥΤΙΑ ΚΕΑ-***, ΚΕΟ-***, ΚΕΧ-***, ΚΜΟ-*** ΚΑΙ ΜΕ ΤΑ ΦΥΛΛΑΡΑΚΙΑ:
 ΑΛ. ΠΟΛ. 9**-939, 9**-943, ΠΡΟΦΙΛ ΑΛΟΥΜΙΝΙΟΥ ΡΡΟ-832, ΡΡΟ-940, ΡΡΟ-945, ΡΡΟ-252, ΡΙΟ-830, ΡΙΟ-848.

CAN BE COMBINED WITH ALL BOXES ΚΕΑ-***, ΚΕΟ-***, ΚΕΧ-***, ΚΜΟ-*** AND WITH THE FOLLOWING SLATS:
 AL. POL. 9**-939, 9**-943, ALUMINIUM PROFILE ΡΡΟ-832, ΡΡΟ-940, ΡΡΟ-945, ΡΡΟ-252, ΡΙΟ-830, ΡΙΟ-848.

ΚΑΝΑΛΙ ΑΛΟΥΜΙΝΙΟΥ ΑΝΤΙΚΑΤΑΣΤΑΣΗΣ
ALUMINIUM REPLACEMENT GUIDE
ΚΩΔΙΚΟΣ / CODE **KAN - 999**



ΕΤΟΙΜΟΠΑΡΑΔΟΤΑ / IN STOCK	ΜΗΚΗ / LENGTHS ⁽²⁾
ΧΡΩΜΑΤΑ / COLORS ⁽¹⁾ RAL 9010	5,20 m
RAL 8014	5,20 m
UNPAINTED	5,20 m

